

Ежедневный обзор финансовых рынков

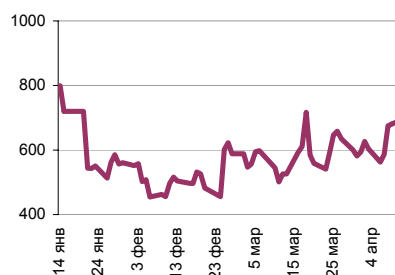
ОГЛАВЛЕНИЕ

КОРОТКО О ГЛАВНОМ

| | |
|----------------------|---|
| КОРОТКО О ГЛАВНОМ | 1 |
| ВАЛЮТНЫЕ ОБЛИГАЦИИ | 2 |
| Новости | 3 |
| ИТОГИ ТОРГОВ ЗА ДЕНЬ | 4 |

Акции и валютные облигации: Ни дня без позитива

Ликвидные активы банков в ЦБ, млрд. руб.

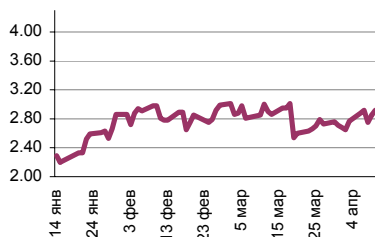


Источник: ЦБ РФ, Банк Спурт

| Индикаторы | Сегодня | Изменения | |
|--------------------------------------|---------|-----------|-----------|
| | | за день | за неделю |
| EUR/USD | 1.3128 | -0.0131 | -0.01 |
| Нефть Brent, IPE | 51.59 | 0.00% | 6.50% |
| S&P 500 | 856.56 | 3.81% | 5.61% |
| Libor(6M) (%) | 1.68 | -0.01 | -0.04 |
| MOSPRIME(3M) (%) | 16.25 | 0.00 | -0.28 |
| UST10 (%) | 2.92 | 0.07 | 0.27 |
| RusGLB30 | 98.25 | 1.00 | 4.38 |
| Доллар (ТОМ) | 33.46 | -0.23 | -0.40 |
| Евро (ТОМ) | 44.49 | -0.20 | -0.47 |
| Индекс РТС | 810.90 | 6.62% | 18.29% |
| Индекс ММВБ | 922.68 | 5.72% | 17.21% |
| ЗВР (млрд. долл) | 388.00 | | 2.70 |
| Денежная база узкое опр. (млрд. руб) | 3729.80 | | -29.80 |

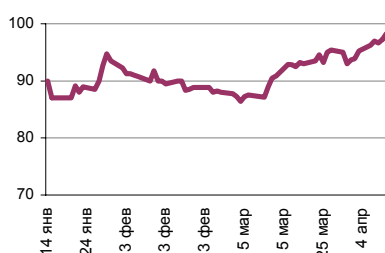
РЫНОК ВАЛЮТНЫХ ОБЛИГАЦИЙ

UST10



Источник: Reuters

RUSGLB30



Источник: Reuters

Акции, Казначейские облигации (UST10)

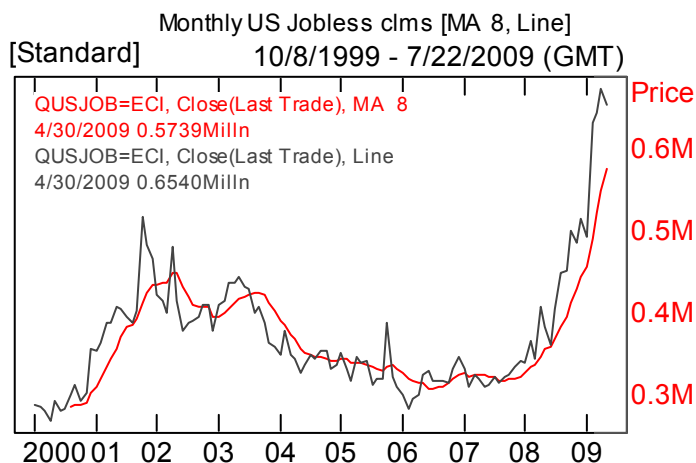
Ставка десятилетней ноты составила по итогам вчерашнего дня 2.92 % (0.070 пп.). Промышленный индекс Dow Jones - 8,083.38п. (+3.14%). Расширенный индекс фондового рынка S&P 500 составил 856.56 п. (+3.81%).

Вчерашний день показал, насколько коротка бывает рыночная память. Инвесторы благополучно забыли все «ужасы последнего квартала» после того, как один из крупнейших американских финансовых институтов Wells Fargo сообщил о прогнозе чистой прибыли в 1 квартале на уровне \$3 млрд.

Как долго может продлиться период оптимизма - неизвестно, как неизвестно, когда инвесторам наскучит смотреть на любое событие лишь с солнечной стороны, и они захотят зафиксировать прибыль.

Вчера, кстати, были опубликованы данные по числу обращений за пособиями по безработице в США за неделю, составившие 660 тыс.

Для того, чтобы оценить масштаб этой цифры, приведем график изменения показателя с 2000 года:



Источник: Reuters

НОВОСТИ

Мировой финансовый кризис и падение спроса приведут к снижению добычи газа Газпромом до уровня 20-летней давности, и концерн не надеется на увеличение добычи в ближайшие 4-5 лет. Заместитель председателя правления Газпрома Валерий Голубев сказал в четверг, что в этом году добыча Газпрома, крупнейшего производителя газа в мире, упадет до 492 миллиардов кубометров - на 10,5 процента по сравнению объемом газа, добытым в прошлом году, и более чем на 12 процентов по сравнению с первоначальным прогнозом добычи на этот год. Тенденция сохранится в ближайшие годы. "Мы в последние дни провели корректировку баланса газа по Российской Федерации до 2020 года... снижение потребления и соответственно добычи порядка 10 процентов сохранится еще 4-5 лет", - сказал Голубев на конференции, добавив, что в абсолютном выражении это составит порядка 60 миллиардов кубометров в год.

Правительство РФ в четверг согласилось сократить инвестиционные программы подконтрольных государству энергокомпаний, сообщил министр энергетики Сергей Шматко. "Проект решения поддержан", - сказал министр после заседания правительства. "По запросной позиции августа 2008 года инвестпрограмма урезана в деньгах почти на 40 процентов", - уточнил Шматко. Он добавил, что сокращение будет проведено в первую очередь за счет сокращения издержек и удлинения сроков строительства новых объектов. Речь идет об инвестпрограммах энергокомпаний с госучастием - МРСК, ФСК, РусГидро, РАО ЭС Востока, Интер РАО ЕЭС, ОГК-1, Системный оператор, Концерн Энергоатом. Накануне заседания правительства источник в Белом доме рассказывал журналистам, что суммарная инвестпрограмма на 2009-2011 годы будет сокращена на 300 миллиардов рублей и составит 1,8 триллиона рублей. Объем инвестиций в 2009 году составит 550 миллиардов рублей или на 60-70 миллиардов рублей меньше, чем планировалось ранее.

- Крупнейшая в России частная нефтяная компания ЛУКОЙЛ рассмотрит возможность покупки доли в литовском НПЗ Mazeikiu nafta, если получит соответствующее предложение, и выплатит акционерам дивиденды не менее 15 процентов от прибыли за прошлый год, сказал в четверг глава компании Вагит Алекперов. Комментируя сообщение, опубликованное на этой неделе в польской газете Rzeczpospolita, о том, что ЛУКОЙЛ и трубопроводная монополия Транснефть обратились к польской компании PKN Orlen с предложением приобрести пакет в принадлежащем ей Mazeikiu nafta, Алекперов сказал, что ЛУКОЙЛ был бы не против изучить возможность приобретения. "Если нам будет предложено, мы сядем и рассмотрим. Нам это интересно", - сказал он журналистам, добавив, что компания в данный момент не ведет переговоры о покупке доли в этом единственном крупном НПЗ в Прибалтике.

Грузовые перевозки показывают признаки восстановления, но железнодорожная монополия РЖД переходит к режиму жесткой экономии, рассчитывая сократить издержки на 173 миллиарда рублей - в том числе, за счет крупнейшего среди российских компаний снижения численности персонала. "Компания ляжет на жесткую плацкартную полку экономического кризиса", - сказал журналистам в четверг старший вице-президент РЖД Федор Андреев. Экономический спад в России привел к резкому снижению грузовых потоков, лишив железнодорожного монополиста надежд на получение прибыли в 2009 году. Теперь госкомпания изыскивает возможности для экономии, надеясь за счет снижения издержек сохранить в 2009 году дополнительные 173 миллиарда рублей, сообщил начальник департамента планирования РЖД Илья Рящин. Одним из способов экономии станет сокращение численности персонала - самое крупное в России с момента начала кризиса. Рящин сказал, что в 2009 году РЖД намерена "высвободить" 53.700 человек, за счет которых надеется сэкономить 42 миллиарда рублей. Из этого числа 19.000 рабочих мест уже было сокращено в первом квартале, добавил менеджер.

Источник: Рейтер

Итоги торгов за день

ЕТС

| Инструмент | Ср-взв | Изм ср-взв | Open | Close | Объем торгов |
|------------|---------|------------|---------|---------|---------------|
| EUR_TODTOM | 0.048 | 0.01090 | 0.0109 | 0.054 | 538 099 968 |
| EURRUB_TOD | 44.5671 | 44.62000 | 44.5225 | 44.53 | 120 019 000 |
| EURRUB_TOM | 44.5758 | 44.65250 | 44.44 | 44.4875 | 178 988 992 |
| USD_TODTOM | 0.0079 | 0.00800 | 0.0071 | 0.0071 | 5 292 899 840 |
| USDRUB_TOD | 33.5103 | 33.62000 | 33.44 | 33.49 | 945 219 008 |
| USDRUB_TOM | 33.5114 | 33.62000 | 33.45 | 33.46 | 2 934 371 072 |

ГЦБ

| Инструмент | Оборот | Срвзв цена | Изм срвзв | Дох срвзв | Кол сделок | Доразмещ |
|--------------|----------------------|------------|-----------|-----------|------------|----------|
| RU000A0JQ4H7 | 872 251 236 | 96.05 | -0.03 | 9.50 | 9 | 0 |
| SU25060RMFS3 | 260 422 556 | 99.90 | 0.02 | 7.91 | 17 | 0 |
| SU26199RMFS8 | 60 101 340 | 87.00 | 0.50 | 11.35 | 10 | 0 |
| SU25063RMFS7 | 26 625 000 | 88.75 | -1.43 | 11.76 | 3 | 0 |
| SU26198RMFS0 | 22 431 128 | 84.89 | 0.85 | 11.35 | 13 | 0 |
| SU46017RMFS8 | 19 544 000 | 81.43 | 0.80 | 11.27 | 2 | 0 |
| SU46003RMFS8 | 10 050 000 | 100.50 | 0.48 | 9.47 | 7 | 0 |
| SU25061RMFS1 | 4 158 150 | 96.93 | 0.43 | 9.13 | 2 | 0 |
| SU46018RMFS6 | 2 584 000 | 76.00 | -3.93 | 11.54 | 1 | 0 |
| XS0114288789 | 2 478 718 | 95.55 | 4.55 | 8.29 | 11 | 0 |
| SU46020RMFS2 | 2 040 000 | 68.00 | -1.89 | 10.79 | 1 | 0 |
| Итого | 1 282 788 017 | | | | 78 | |

Региональные долги

| Инструмент | Оборот осн | Ср-взвеш цена | Изм ср-взвеш | Кол сделок | Оборот РПС | Оборот РЕПО |
|--------------|--------------------|---------------|--------------|------------|--------------------|----------------------|
| МГор58-об | 306 202 900 | 90.16 | 0.12 | 28 | 193 755 000 | 842 997 100 |
| МГор45-об | 105 815 300 | 80.02 | 0.02 | 15 | 0 | 1 601 080 000 |
| МГор59-об | 68 818 820 | 96.80 | -0.14 | 26 | 0 | 56 910 930 |
| МГор50-об | 57 081 050 | 83.33 | 0.03 | 3 | 0 | 302 891 400 |
| Мос.обл.8в | 47 591 940 | 74.82 | -1.24 | 11 | 0 | 108 378 000 |
| Мос.обл.4в | 38 040 980 | 99.43 | 0.04 | 31 | 0 | 0 |
| ЛипецкОблб | 37 793 200 | 82.52 | -3.47 | 10 | 0 | 0 |
| СамарОбл 5 | 8 395 000 | 83.95 | 1.45 | 1 | 8 290 000 | 90 453 500 |
| Мос.обл.7в | 347 130 | 63.00 | -0.03 | 2 | 0 | 312 481 200 |
| МГор44-об | 121 659 | 70.32 | -2.68 | 30 | 0 | 122 467 200 |
| 0 | 0 | 0.00 | 0.00 | 0 | 0 | 0 |
| 0 | 0 | 0.00 | 0.00 | 0 | 0 | 0 |
| 0 | 0 | 0.00 | 0.00 | 0 | 0 | 0 |
| 0 | 0 | 0.00 | 0.00 | 0 | 0 | 0 |
| Итого | 742 755 900 | | | 288 | 202 045 000 | 3 932 694 000 |

Корпоративные долги

| Инструмент | Оборот осн | Ср-взвеш цена | Изм ср-взвеш | Кол сделок | Оборот РПС | Оборот РЕПО |
|--------------|----------------------|---------------|--------------|-------------|----------------------|----------------------|
| РЖД-08обл | 282 338 500 | 88.06 | 0.06 | 18 | 8 800 000 | 315 876 100 |
| ВТБ - 5 об | 180 534 800 | 99.90 | 0.05 | 32 | 39 964 000 | 0 |
| АИЖК 10об | 174 988 800 | 70.67 | 2.26 | 23 | 34 675 000 | 72 049 010 |
| ИКС5Фин 01 | 152 848 100 | 88.00 | -0.01 | 27 | 0 | 16 593 420 |
| ВК-Инвест1 | 81 387 960 | 94.44 | 0.07 | 25 | 89 632 500 | 261 584 100 |
| Мосэнерго1 | 73 644 350 | 98.33 | 0.33 | 11 | 0 | 0 |
| Система-01 | 54 838 400 | 100.65 | -0.02 | 32 | 396 164 000 | 444 234 400 |
| ОГК-5 об-1 | 54 567 880 | 98.10 | 0.58 | 9 | 0 | 0 |
| Промсвб-05 | 51 586 000 | 99.20 | -0.27 | 7 | 27 762 000 | 0 |
| САНОС-02об | 51 478 950 | 96.00 | -0.03 | 59 | 0 | 64 606 460 |
| ИтераФ-1 | 37 905 170 | 98.79 | -0.01 | 11 | 4 537 660 | 76 916 280 |
| РосселхБ 3 | 37 315 250 | 95.93 | 0.03 | 10 | 9 590 000 | 76 523 000 |
| ГазпромБ 1 | 26 700 010 | 89.00 | 0.00 | 3 | 0 | 39 892 300 |
| ОГК-2 01об | 25 525 130 | 90.02 | 0.02 | 10 | 9 002 000 | 72 776 730 |
| КуйбАзот-2 | 6 480 000 | 81.00 | 1.00 | 3 | 0 | 124 819 000 |
| ГАЗФин 01 | 3 190 736 | 38.36 | -0.87 | 52 | 2 658 452 000 | 0 |
| ГЭС 02 | 2 226 558 | 94.75 | -0.05 | 4 | 0 | 74 362 210 |
| ТМК-03 обл | 1 346 625 | 94.50 | 0.49 | 4 | 0 | 90 236 930 |
| СтрТрГаз03 | 1 127 024 | 98.34 | 0.49 | 11 | 19 730 000 | 194 547 000 |
| Ленэнерго3 | 1 009 543 | 77.06 | 0.77 | 9 | 0 | 140 592 000 |
| Зенит 4обл | 1 007 006 | 100.10 | 0.10 | 7 | 250 100 000 | 0 |
| МТС 03 | 937 792 | 93.50 | -0.25 | 5 | 0 | 297 726 600 |
| АВТОВАЗ6о4 | 489 125 | 97.83 | 1.24 | 3 | 0 | 258 464 100 |
| НОМОС 7в | 124 063 | 99.25 | 0.19 | 2 | 0 | 274 548 700 |
| ЦентрТел-4 | 52 841 | 99.70 | 0.47 | 3 | 0 | 129 373 700 |
| Итого | 1 805 240 000 | | | 1533 | 4 610 439 000 | 5 877 811 000 |

Акции

| Инструмент | Оборот осн | Ср-взвеш цена | Изм ср-взвеш | Кол сделок | Оборот РПС | Оборот РЕПО |
|--------------|-----------------------|---------------|--------------|----------------|----------------------|-----------------------|
| Сбербанк | 26 233 720 000 | 26.15 | 8.63% | 144 222 | 440 231 000 | 2 046 845 000 |
| ГАЗПРОМ ао | 13 899 330 000 | 144.37 | 5.36% | 81 769 | 33 880 680 | 9 954 135 000 |
| ЛУКОЙЛ | 6 144 272 000 | 1591.2 | 7.38% | 49 617 | 104 833 500 | 1 853 003 000 |
| ГМКНорник | 5 177 990 000 | 2593.49 | 6.76% | 51 187 | 101 152 700 | 1 649 961 000 |
| Роснефть | 3 321 439 000 | 179.44 | 6.40% | 34 931 | 36 200 000 | 4 532 376 000 |
| ВТБ ао | 1 959 320 000 | 0.032 | 4.66% | 17 637 | 3 085 000 | 540 950 900 |
| Сургнфгз | 1 228 386 000 | 23.256 | 3.49% | 17 388 | 65 690 880 | 937 696 400 |
| Сбербанк-п | 1 003 067 000 | 11.56 | 6.00% | 17 780 | 0 | 524 945 200 |
| РусГидро | 978 840 100 | 0.873 | 5.13% | 12 003 | 25 048 920 | 687 909 400 |
| Итого | 65 921 190 000 | | | 565 669 | 1 005 694 000 | 42 042 460 000 |

Источник: ММВБ

[Вернуться к оглавлению](#)

Управление Казначейства АКБ «Спурт»

Директор Казначейства
+7 843 291 50 02**Шайхутдинов Кирилл Владимирович**
kirill@spurtbank.ru

Отдел торговых операций на финансовых рынках

Долговые инструменты, МБК, валюта
+7 843 291 51 41**Шамарданов Адель Ильич**
ashamardanov@spurtbank.ru

Отдел доверительного управления

Начальник отдела
+7 843 291 50 29**Хайруллин Айбулат Рашитович**
aybulat@spurtbank.ru

Отдел анализа финансовых рынков

Старший аналитик
+7 843 291 50 27**Галеев Тимур Равилевич**
tgaleev@spurtbank.ru

Отдел расчетов и корреспондентских отношений

Зам. Директора Казначейства. Начальник отдела
+7 843 291 50 60**Угарова Татьяна Алексеевна**
tugarova@spurtbank.ruВалютные корр. счета
+7 843 291 50 61**Журавлев Сергей Александрович**
sjouravlev@spurtbank.ruРублевые корр. счета
+7 843 291 50 62**Лаврова Жанна Юрьевна**
jlavrona@spurtbank.ruБэк-офис МБК
+7 843 291 50 64**Сафина Гузелия Зиннуровна**
gsafina@spurtbank.ruSWIFT
+7 843 291 50 66**Анцис Рузалия Рашитовна**
rancis@spurtbank.ruРасчеты РКЦ
+7 843 291 50 65**Каштанова Валентина Ефимовна**
vkashtanova@spurtbank.ru

Настоящий информационный обзор рынка ценных бумаг содержит оценки и прогнозы Управления Казначейства Акционерного коммерческого Банка «Спурт» (открытое акционерное общество) (далее – «Банк») касательно будущих событий и/или действий, перспектив развития ситуации на рынке ценных бумаг, вероятности наступления определенных событий и совершения определенных действий на рынке ценных бумаг. Инвесторы не должны полностью полагаться на оценки и прогнозы, содержащиеся в настоящем обзоре, так как фактическое положение дел на рынке ценных бумаг в будущем может отличаться от прогнозируемых результатов по многим причинам.

Настоящий информационный обзор не является офертой - предложением купить или продать какие-либо ценные бумаги или связанные с ними финансовые инструменты либо принять участие в какой-либо стратегии торговли. Описание любой компании или компаний, или их ценных бумаг, или рынков, или направлений развития, упомянутых в данном обзоре, не предполагают полноты их описания. Представленная информация и мнения не были специально подготовлены для конкретной операции любых третьих лиц и не представляют детальный анализ конкретной ситуации, сложившейся у третьих лиц.

Информация и заключения, изложенные в настоящем обзоре, не заменяют независимую оценку инвестиционных потребностей и целей какого-либо лица.

Данный обзор может использоваться только для информационных целей. Цитирование или использование всей или части информации, содержащейся в настоящем отчете, допускается только с прямо оговоренного разрешения Банка.